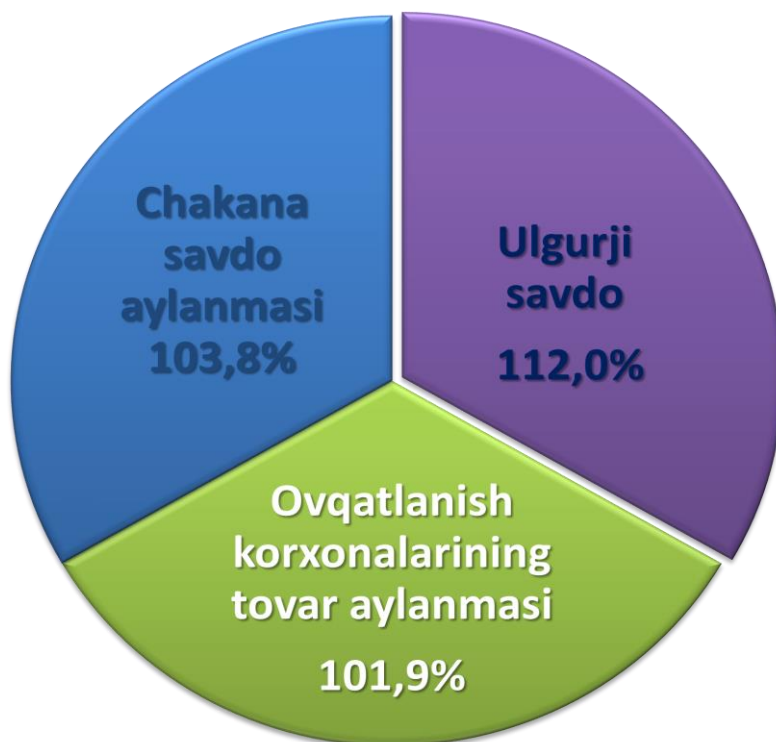


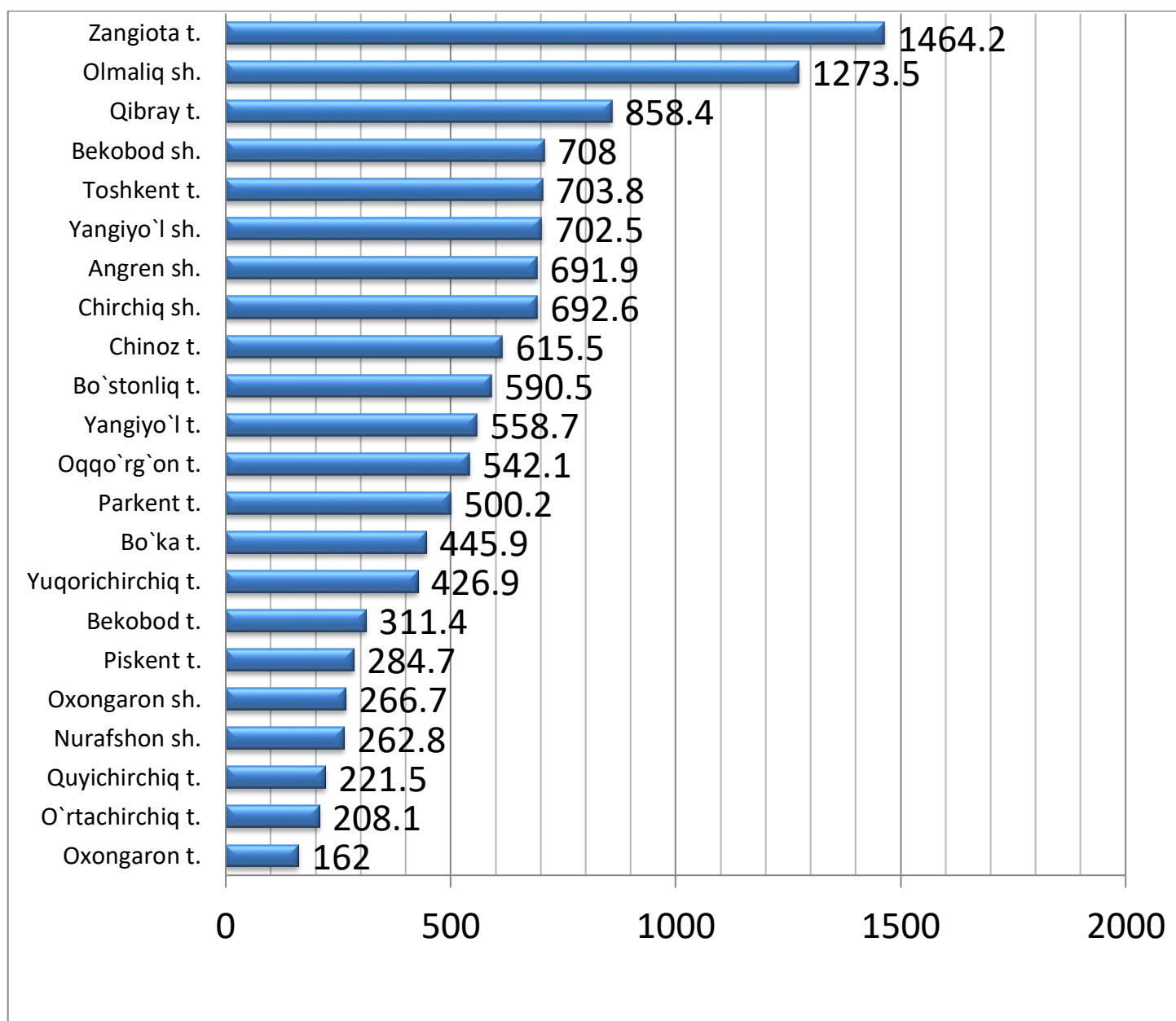
Chakana savdo tovar aylanmasi joriy yilning yanvar–noyabr oylarida o'tgan yilning shu davriga nisbatan 103,8 foizni tashkil etdi.

Shuningdek, viloyat bo'yicha ulgurji savdo 2018 yilning yanvar- noyabr oylarida 5463.2 mlrd.so'mni, o'tgan yilning shu davriga nisbatan 112,0 foizni, ovqatlanish korxonalarining tovar aylanmasi esa joriy yilning yanvar-oktyabr oylarida 344,0 mlrd.so'mni tashkil etib, o'tgan yilning shu davriga nisbatan 101,9% ni tashkil etdi

O'tgan yilning shu davriga nisbatan o'sish sur'atlari

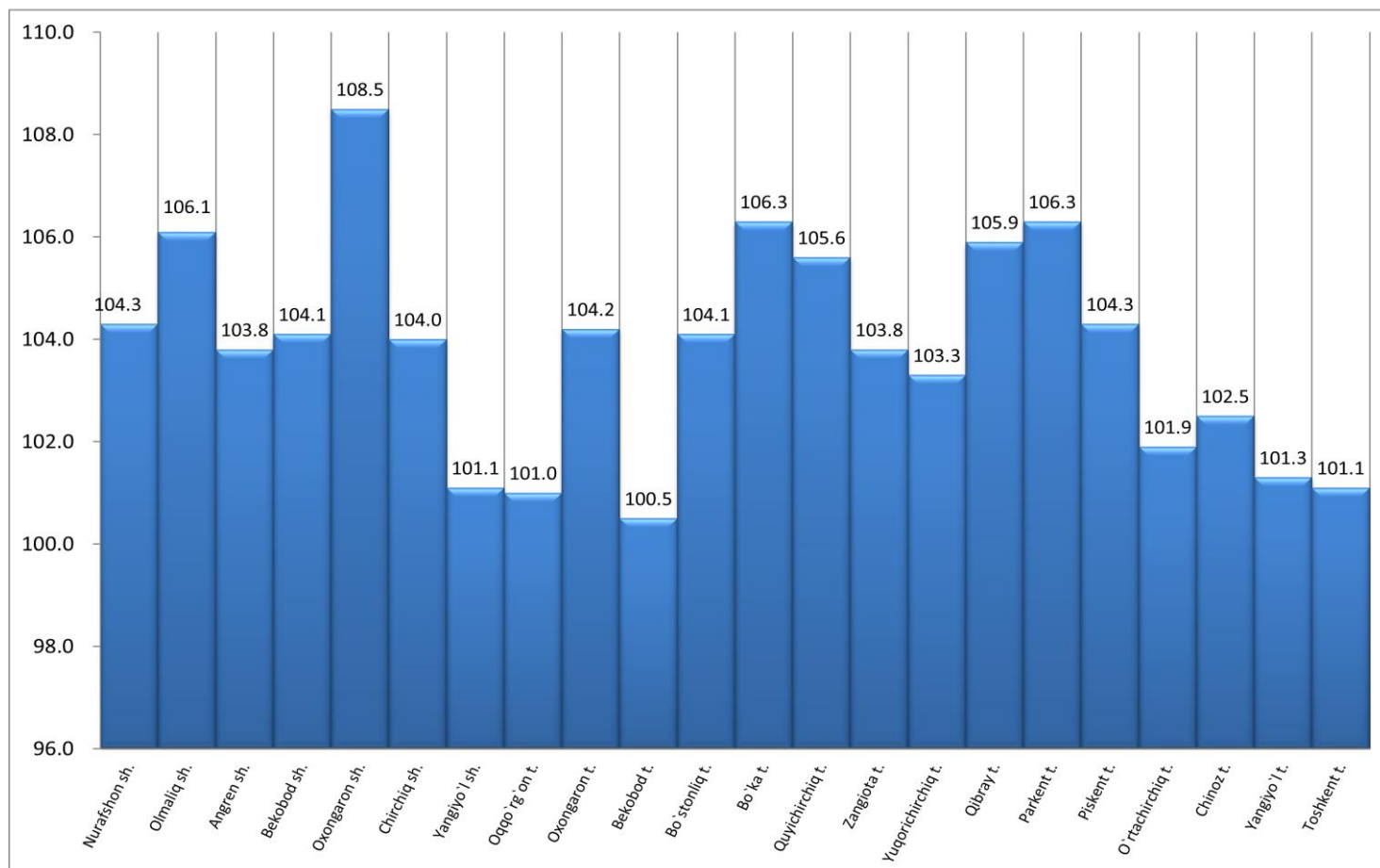


Toshkent viloyatining shahar va tumanlar kesimida chakana savdo aylanmasi



Toshkent viloyatining shahar va tumanlar kesimida eng yuqori chakana savdo aylanmasi, Zangiyoia tumani (1464,2mlrd.so`m), Olmaliq shahri (1273,5mlrd.so`m), Qibray tumani (858,4 mlrd.so`m), Bekobod shahri (708,0 mlrd.so`m), Toshkent tumanlarida (703,8 mlrd.so`m) qayd etildi.

Shaxar va tuman kesimida o'sish sur'atlari



Shulardan eng katta o'sish sur'atlari Oxangaron shahri (108,5%), Bo'ka tumani (106,3%), Olmaliq shahri (106,1%), Oxangaron tumanlariga (104,2%) to'g'ri keldi.

Shuningdek eng kam o'sish sur'atlari Toshkent viloyatining Bekobod tumani (100,5%), Oqqo'rg'on tumani (101,0%) va Yangiyo'l tumanlarida (101,3 %) qayd etildi

